

法務部矯正署新竹監獄

收容現況及特性

一、收容對象

本監收容對象為受刑人，收容情形如下：

- 1、以收容累、再犯男性受刑人為原則。
- 2、收容臺灣新竹地方檢察署檢察官指揮執行刑期六月以上之男性受刑人。
- 3、收容臺灣桃園地方檢察署檢察官指揮執行刑期三年以上之男性受刑人。
- 4、兼收其他符合監獄受刑人移監作業要點規定之男性受刑人。

本監奉核定收容額為1,674人。



二、收容特色

(一) 超額收容情形

108年11月底在監收容人有2,128人（2,127為受刑人，1人為乙種指揮書），收容人核定容額為1,674人，超額收容454人，超額收容比率為27.1%。

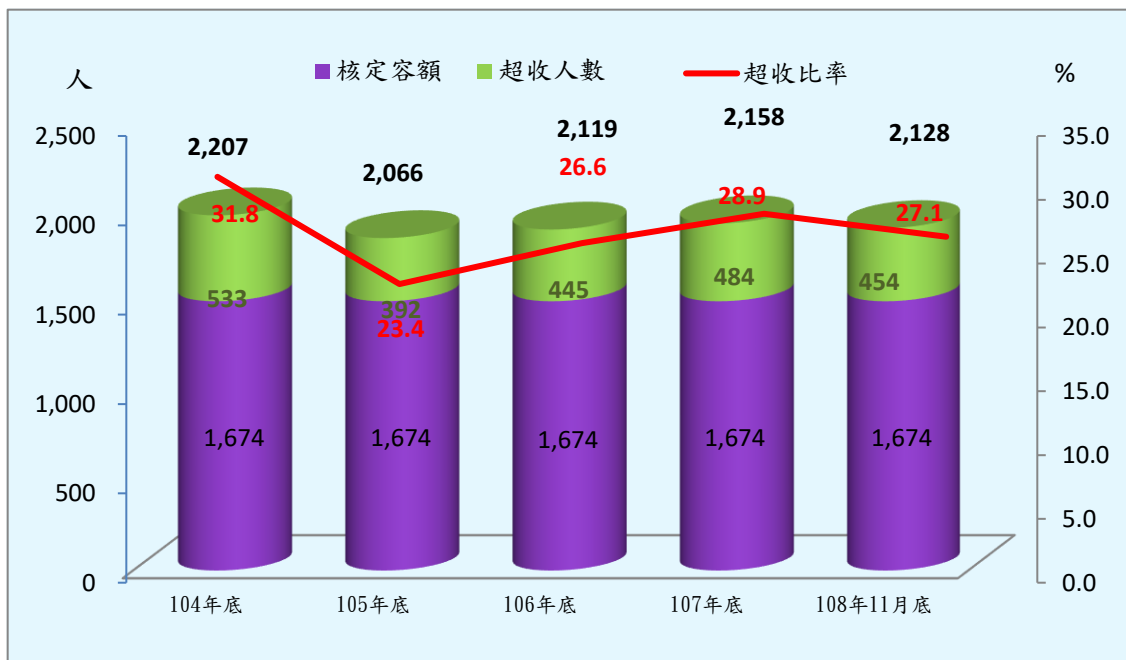
表1 法務部矯正署新竹監獄各類收容人數

項目別	單位：人				
	104年底	105年底	106年底	107年底	108年11月底
總收容人數	2,207	2,066	2,119	2,158	2,128
受刑人	2,207	2,066	2,119	2,158	2,128

表2 法務部矯正署新竹監獄收容人超額收容情形

項目別	單位：人、%				
	104年底	105年底	106年底	107年底	108年11月底
總收容人數	2,207	2,066	2,119	2,158	2,128
核定容額	1,674	1,674	1,674	1,674	1,674
超收人數	533	392	445	484	454
超收比率(%)	31.8	23.4	26.6	28.9	27.1

圖1 法務部矯正署新竹監獄收容人超額收容情形



(二) 在監受刑人罪名

108年11月底在監受刑人為2,127人，其中以毒品罪1,037人占48.8%最多；其次為槍砲彈藥刀械管制條例193人占9.1%；第三為竊盜罪169人占7.9%，三者合計為1,399人占65.8%。

表3 法務部矯正署新竹監獄在監受刑人主要罪名

單位：人、%

罪名別	104年底	105年底	106年底	107年底	108年11月底	
					人數	百分比(%)
總計	2,155	2,066	2,119	2,158	2,127	100.0
毒品罪	1,144	1,086	1,095	1,055	1,037	48.8
妨害性自主罪	84	82	70	64	68	3.2
強盜罪	131	124	114	132	118	5.5
殺人罪	58	54	62	57	50	2.4
竊盜罪	191	185	178	166	169	7.9
槍砲彈藥刀械管制條例	166	143	162	200	193	9.1
傷害罪	54	42	29	43	39	1.8
詐欺罪	44	55	81	95	130	6.1
公共危險罪	119	106	122	130	122	5.7
偽造文書印文罪	25	19	17	16	13	0.6
搶奪罪	28	19	34	22	21	1.0
其他罪名	111	151	155	178	167	7.9

備註：毒品罪人數含毒品危害防制條例及肅清煙毒條例及麻醉藥品管理條例人數，以下同。

圖2 法務部矯正署新竹監獄在監受刑人主要罪名

108年11月底



(三) 在監受刑人年齡

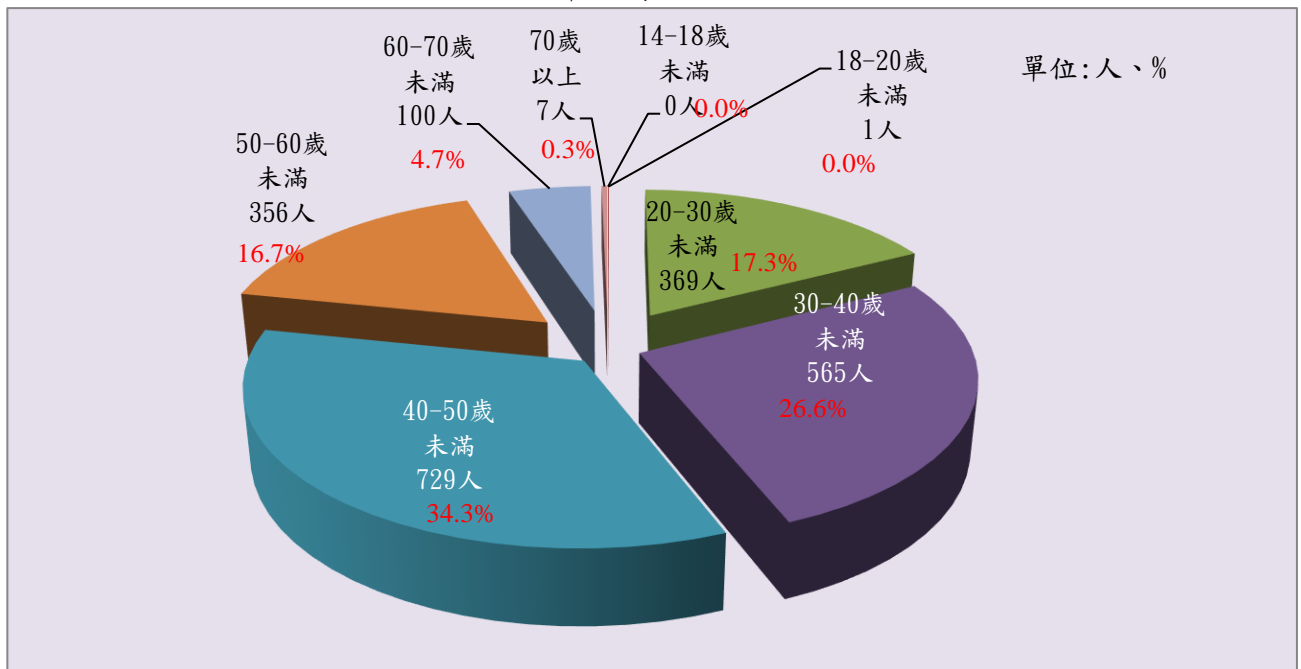
108年11月底在監受刑人為2,127人，其中年齡以40歲以上50歲未滿者729人占34.3%最多；其次為30歲以上40歲未滿者565人占26.6%；第三為20歲以上30歲未滿者369人占17.3%，三者合計為1,663人，占78.2%。

表4 法務部矯正署新竹監獄在監受刑人年齡

年月別	總計	單位：人、%							
		14-18歲 未滿	18-20歲 未滿	20-30歲 未滿	30-40歲 未滿	40-50歲 未滿	50-60歲 未滿	60-70歲 未滿	70歲 以上
104年底	2,207		3	382	822	642	292	56	10
105年底	2,066	-	5	355	690	643	298	64	11
106年底	2,119	-	-	344	658	686	349	72	10
107年底	2,158	-	2	359	619	730	351	88	9
108年11月底	2,127	-	1	369	565	729	356	100	7
結構比(%)	100.0	-	-	17.3	26.6	34.3	16.7	4.7	0.3

圖3 法務部矯正署新竹監獄在監受刑人年齡

108年11月底



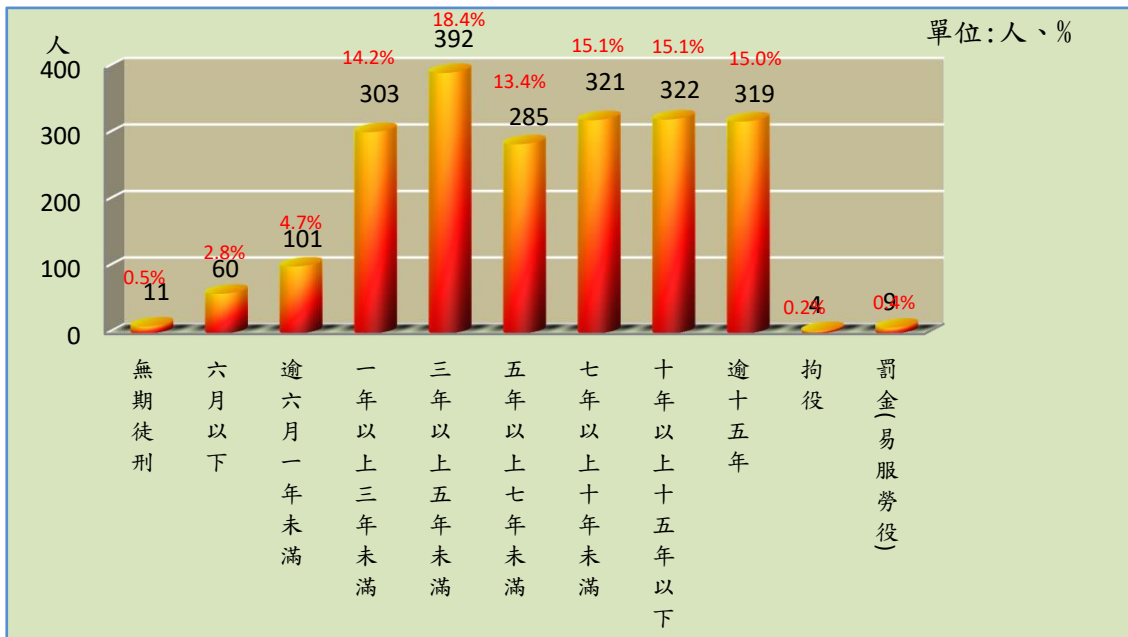
(四) 在監受刑人應執行刑刑名

108年11月底在監受刑人為2,127人，其中應執行刑刑名以三年以上五年未滿者392人，占18.4%為最高；十年以上十五年以下者322人，占15.1%次之；七年以上十年未滿者為321人，占15.1%再次之。若以十年以上作統計（含無期徒刑者11人），則合計為652人，占30.6%。

表5 法務部矯正署新竹監獄在監受刑人應執行刑刑名

刑名別		104年底	105年底	106年底	107年底	108年11月底	
						人數	百分比(%)
總計		2,207	2,066	2,119	2,158	2,127	100.0
死刑		-	-	-	-	-	-
無期徒刑		10	13	15	14	11	0.5
有期徒刑	六月以下	100	107	109	38	60	2.8
	逾六月一年未滿	115	117	135	80	101	4.7
	一年以上三年未滿	288	316	331	291	303	14.2
	三年以上五年未滿	377	321	331	419	392	18.4
	五年以上七年未滿	300	256	239	299	285	13.4
	七年以上十年未滿	361	301	291	339	321	15.1
	十年以上十五年以下	341	322	335	335	322	15.1
	逾十五年	302	292	321	337	319	15.0
拘役		4	7	2	3	4	0.2
罰金(易服勞役)		9	14	10	3	9	0.4

圖4 法務部矯正署新竹監獄在監受刑人應執行刑刑名
108年11月底



(五) 新入監受刑人罪名

108年1-11月新入監受刑人為 1,036人，其中以毒品罪 356人占34.4%最多；其次為公共危險罪 151人占14.6%；第三為詐欺罪 106人占10.2%，三者合計為613人占59.2%。

表6 法務部矯正署新竹監獄新入監受刑人主要罪名

單位：人、%

罪名別	104年	105年	106年	107年	108年1-11月	
					人數	百分比(%)
總計	974	979	970	1,004	1,036	100.0
毒品罪	343	341	340	293	356	34.4
妨害性自主罪	80	61	63	72	54	5.2
強盜罪	21	30	25	28	24	2.3
殺人罪	16	12	14	17	15	1.4
竊盜罪	94	97	93	83	87	8.4
槍砲彈藥刀械管制條例	79	71	62	86	83	8.0
傷害罪	33	23	17	30	18	1.7
詐欺罪	33	67	68	91	106	10.2
公共危險罪	119	116	122	152	151	14.6
偽造文書印文罪	22	14	14	16	6	0.6
搶奪罪	9	8	10	6	4	0.4
其他罪名	125	139	142	130	132	12.7

圖5 法務部矯正署新竹監獄新入監受刑人主要罪名
108年1-11月



(六) 實際出獄受刑人罪名

108年1-11月實際出獄受刑人為 660人，其中以毒品罪 247人占37.4%最多；其次為公共危險罪 140人占21.2%；第三為竊盜罪 69人占10.5%，三者合計為456人占69.1%。

表7 法務部矯正署新竹監獄實際出獄受刑人主要罪名

單位：人、%

罪名別	104年	105年	106年	107年	108年1-11月	
					人數	百分比(%)
總計	810	936	906	822	660	100.0
毒品罪	307	313	344	305	247	37.4
妨害性自主罪	-	-	-	-	-	-
強盜罪	19	14	19	15	14	2.1
殺人罪	5	11	7	15	10	1.5
竊盜罪	106	116	104	91	69	10.5
槍砲彈藥刀械管制條例	82	62	43	44	46	7.0
傷害罪	15	30	24	26	14	2.1
詐欺罪	17	32	47	51	36	5.5
公共危險罪	114	226	185	176	140	21.2
偽造文書印文罪	12	13	13	9	2	0.3
搶奪罪	11	13	5	15	7	1.1
其他罪名	122	106	459	75	75	11.4

圖6 法務部矯正署新竹監獄實際出獄受刑人主要罪名

108年1-11月

