

法務部矯正署新竹監獄

收容現況及特性

一、收容對象

本監收容對象為受刑人，收容情形如下：

- 1、以收容累、再犯男性受刑人為原則。
- 2、收容臺灣新竹地方檢察署檢察官指揮執行刑期六月以上之男性受刑人。
- 3、收容臺灣桃園地方檢察署檢察官指揮執行刑期三年以上之男性受刑人。
- 4、兼收其他符合監獄受刑人移監作業要點規定之男性受刑人。

本監奉核定收容額為1,674人。



二、收容特色

(一) 超額收容情形

109年5月底在監收容人有2,153人（均為受刑人），收容人核定容額為1,674人，超額收容479人，超額收容比率為28.6%。

表1 法務部矯正署新竹監獄各類收容人數

單位：人

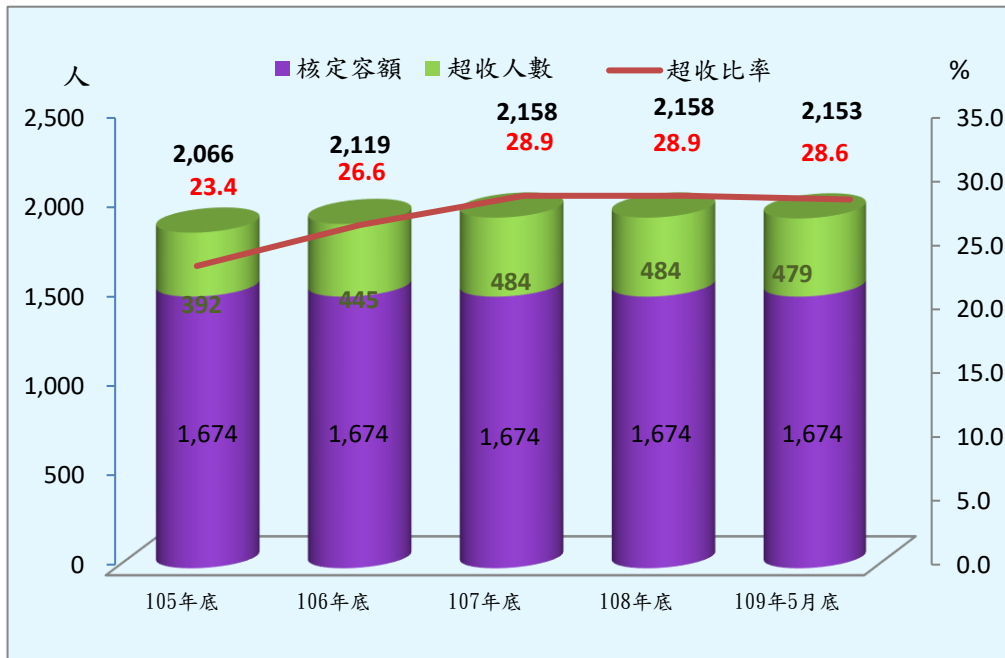
項目別	105年底	106年底	107年底	108年底	109年5月底
總收容人數	2,066	2,119	2,158	2,158	2,153
受刑人	2,066	2,119	2,158	2,158	2,153

表2 法務部矯正署新竹監獄收容人超額收容情形

單位：人、%

項目別	105年底	106年底	107年底	108年底	109年5月底
總收容人數	2,066	2,119	2,158	2,158	2,153
核定容額	1,674	1,674	1,674	1,674	1,674
超收人數	392	445	484	484	479
超收比率(%)	23.4	26.6	28.9	28.9	28.6

圖1 法務部矯正署新竹監獄收容人超額收容情形



(二) 在監受刑人罪名

109年5月底在監受刑人為2,153人，其中以毒品罪1,037人占48.2%最多；其次為槍砲彈藥刀械管制條例202人占9.4%；第三為竊盜罪154人占7.2%，三者合計為1,393人占64.7%。

表3 法務部矯正署新竹監獄在監受刑人主要罪名

單位：人、%

罪名別	105年底	106年底	107年底	108年底	109年5月底	百分比(%)
總計	2,066	2,119	2,158	2,158	2,153	100.0
毒品罪	1,086	1,095	1,060	1,054	1,037	48.2
妨害性自主罪	82	70	65	67	64	3.0
強盜罪	124	114	132	113	116	5.4
殺人罪	55	63	57	49	49	2.3
竊盜罪	185	178	166	173	154	7.2
槍砲彈藥刀械管制條例	143	162	200	189	202	9.4
傷害罪	42	29	43	47	45	2.1
詐欺罪	55	81	95	134	147	6.8
公共危險罪	106	121	130	133	154	7.2
偽造文書印文罪	19	17	16	13	13	0.5
搶奪罪	19	34	22	21	16	0.7
其他罪名	150	155	172	165	156	7.2

備註：毒品罪人數含毒品危害防制條例及肅清煙毒條例及麻醉藥品管理條例人數，以下同。

圖2 法務部矯正署新竹監獄在監受刑人主要罪名

109年5月底



(三) 在監受刑人年齡

109年5月底在監受刑人為2,153人，其中年齡以40歲以上50歲未滿者743人占34.5%最多；其次為30歲以上40歲未滿者564人占26.2%；第三為50歲以上60歲未滿者370人占17.2%，三者合計為1,677人，占77.9%。

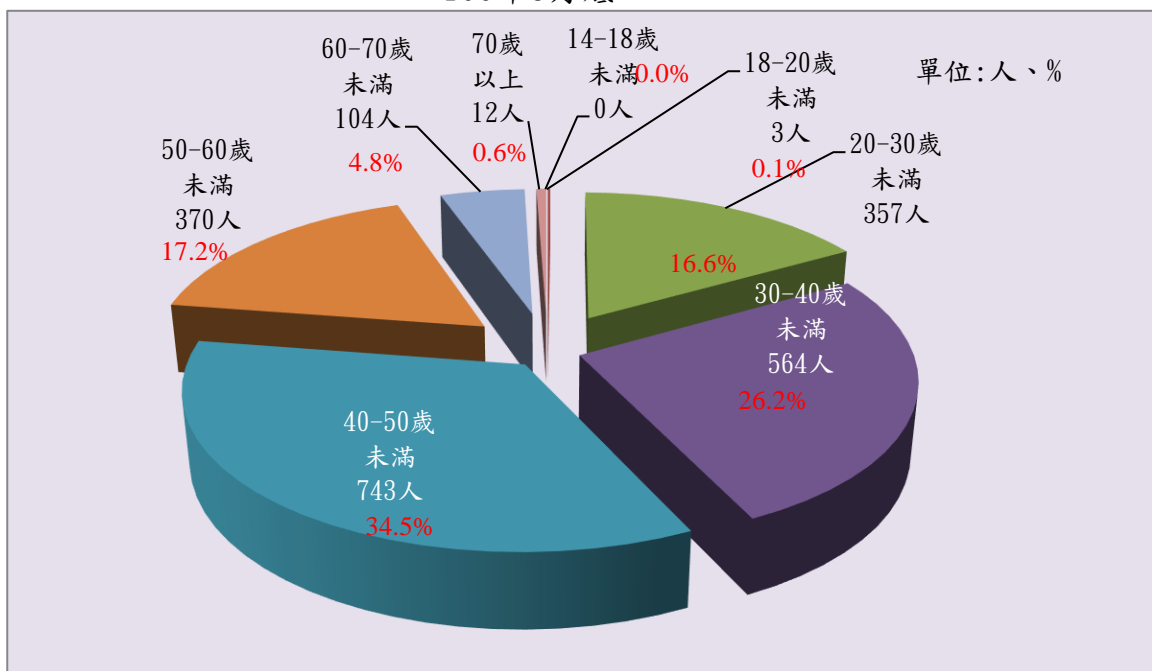
表4 法務部矯正署新竹監獄在監受刑人年齡

單位：人、%

年月別	總計	14-18歲未滿	18-20歲未滿	20-30歲未滿	30-40歲未滿	40-50歲未滿	50-60歲未滿	60-70歲未滿	70歲以上
105年底	2,066	-	5	355	690	643	298	64	11
106年底	2,119	-	-	344	658	686	349	72	10
107年底	2,158	-	2	359	619	730	351	88	9
108年底	2,158	-	-	372	565	744	361	110	6
109年5月底	2,153	-	3	357	564	743	370	104	12
結構比(%)	100.0	-	0.1	16.6	26.2	34.5	17.2	4.8	0.6

圖3 法務部矯正署新竹監獄在監受刑人年齡

109年5月底

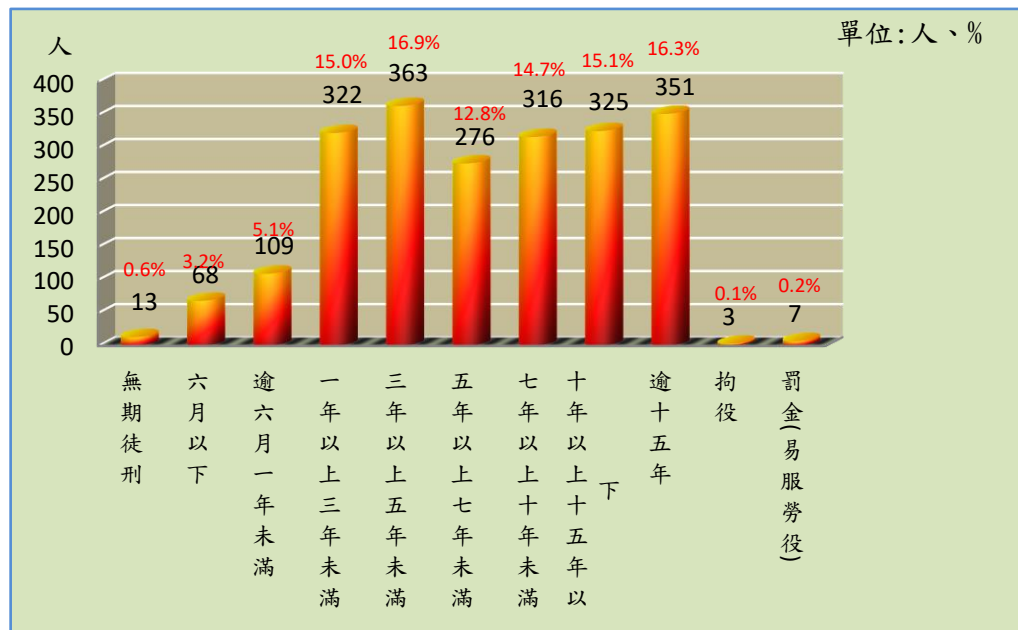


(四) 在監受刑人應執行刑刑名
 109年5月底在監受刑人為2,153人，其中應執行刑刑名以三年以上五年未滿者363人，占16.9%為最高；逾十五年者351人，占16.3%次之；十年以上十五年以下者為325人，占15.1%再次之。若以十年以上作統計（含無期徒刑者13人），則合計為689人，占32.0%。

表5 法務部矯正署新竹監獄在監受刑人應執行刑刑名

刑名別	105年底	106年底	107年底	108年底	109年5月底	
					人數	百分比(%)
總計	2,066	2,119	2,158	2,158	2,153	100.0
死刑	-	-	-	-	-	-
無期徒刑	13	15	14	12	13	0.6
有期徒刑	六月以下	89	96	37	76	3.2
	逾六月一年未滿	112	122	81	110	5.1
	一年以上三年未滿	307	322	290	298	15.0
	三年以上五年未滿	332	342	419	394	16.9
	五年以上七年未滿	263	250	299	280	12.8
	七年以上十年未滿	304	293	335	322	14.7
	十年以上十五年以下	321	336	338	321	15.1
刑逾十五年	304	331	339	334	351	16.3
拘役	7	2	3	4	3	0.1
罰金(易服勞役)	14	10	3	7	7	0.2

圖4 法務部矯正署新竹監獄在監受刑人應執行刑刑名
 109年5月底



(五) 新入監受刑人罪名

109年1-5月新入監受刑人為 466人，其中以毒品罪 152人占32.6%最多；其次為公共危險罪 65人占13.9%；第三為詐欺罪 56人占12.0%，三者合計為273人占58.6%。

表6 法務部矯正署新竹監獄新入監受刑人主要罪名

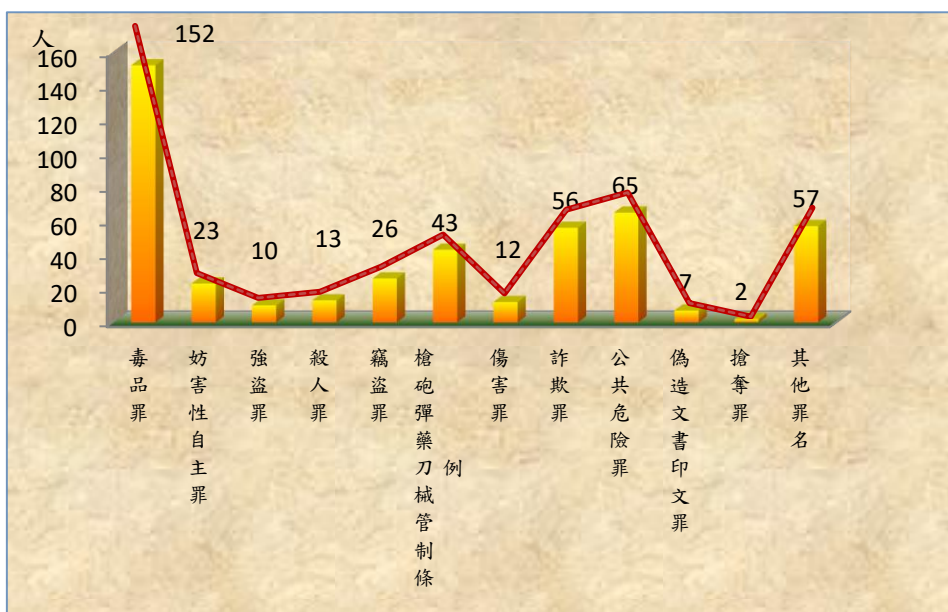
單位：人、%

罪名別	105年	106年	107年	108年	109年	
					1-5月	百分比(%)
總計	982	973	1,003	1,106	466	100.0
毒品罪	344	342	292	381	152	32.6
妨害性自主罪	61	63	73	58	23	4.9
強盜罪	30	25	29	25	10	2.1
殺人罪	12	14	17	16	13	2.8
竊盜罪	97	93	82	91	26	5.6
槍砲彈藥刀械管制條例	71	62	86	87	43	9.2
傷害罪	23	17	30	22	12	2.6
詐欺罪	67	69	91	110	56	12.0
公共危險罪	116	122	152	168	65	13.9
偽造文書印文罪	14	14	16	6	7	1.5
搶奪罪	8	10	6	5	2	0.5
其他罪名	139	142	129	137	57	12.3

圖5 法務部矯正署新竹監獄新入監受刑人主要罪名

109年1-5月

%



(六) 實際出獄受刑人罪名

109年1-5月實際出獄受刑人為 346人，其中以毒品罪 117人占33.8%最多；其次為公共危險罪 56人占16.2%；第三為竊盜罪 37人占10.7%，三者合計為210人占60.7%。

表7 法務部矯正署新竹監獄實際出獄受刑人主要罪名

罪名別	105年	106年	107年	108年	109年1-5月	
					人數	百分比(%)
總計	936	906	822	722	346	100.0
毒品罪	313	344	305	262	117	33.8
妨害性自主罪	-	-	-	-	-	-
強盜罪	14	19	15	18	10	2.9
殺人罪	11	7	16	11	4	1.2
竊盜罪	116	104	91	75	37	10.7
槍砲彈藥刀械管制條例	62	43	44	54	21	6.1
傷害罪	30	24	26	14	13	3.8
詐欺罪	32	47	51	39	29	8.4
公共危險罪	226	185	175	157	56	16.2
偽造文書印文罪	13	13	9	2	2	0.5
搶奪罪	13	5	15	8	7	2.0
其他罪名	106	115	75	82	50	14.4

圖6 法務部矯正署新竹監獄實際出獄受刑人主要罪名

109年1-5月

