

法務部矯正署新竹監獄

收容現況及特性

本監成立至今已逾280年歷史，是北台灣最早的監獄，民國34年名稱為「臺灣新竹監獄」。民國37年5月改名為「臺灣新竹少年監獄」並附設收容人學歷甄試教育、勵德補習學校、國民中小學分校等，使失學少年得以順利完成學業及習得一技之長，俾利出監後就業謀生。為貫徹教育刑之理念，民國88年7月1日法務部設立誠正中學暨明陽中學二所少年矯正學校，本監復更名為「臺灣新竹監獄」。民國100年1月1日法務部矯正署成立，機關改隸更名為「法務部矯正署新竹監獄」。

一、收容對象

- 1、收容男性受刑人。
- 2、收容臺灣新竹地方檢察署檢察官指揮執行刑期之男性受刑人。
- 3、收容臺灣桃園地方檢察署檢察官指揮執行刑期三年以上之男性受刑人。
- 4、兼收其他符合監獄受刑人移監作業要點規定之男性受刑人。

本監核定容額為1,674人。



二、收容特色

(一) 超額收容狀況分析

114年12月底在監收容人數為2,126人（含受刑人2,125人、押候執行者1人），超收人數為452人，超收比率(%)為27.0%。

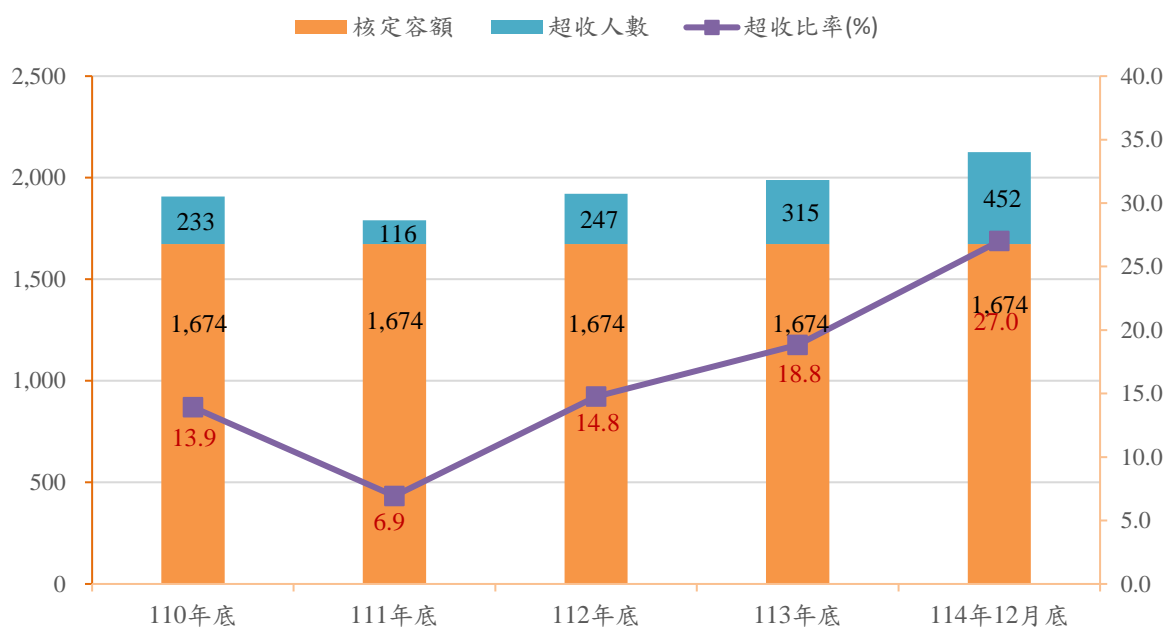
表1. 法務部矯正署新竹監獄各類收容人數

單位：人					
項目別	110年底	111年底	112年底	113年底	114年12月底
總收容人數	1,907	1,790	1,921	1,989	2,126
受刑人	1,907	1,788	1,914	1,984	2,125
押候執行者	-	2	7	5	1

表2. 法務部矯正署新竹監獄收容人超額收容情形

單位：人、%					
項目別	110年底	111年底	112年底	113年底	114年12月底
總收容人數	1,907	1,790	1,921	1,989	2,126
核定容額	1,674	1,674	1,674	1,674	1,674
超收人數	233	116	247	315	452
超收比率(%)	13.9	6.9	14.8	18.8	27.0

圖1. 法務部矯正署新竹監獄收容人超額收容狀況



(二) 監獄受刑人收容情形

114年1-12月監獄受刑人入監人數3,040人，其中新入監1,642人；出監人數2,899人，其中執行完畢期滿出獄837人、假釋出獄255人，年(月)底在監人數2,125人。

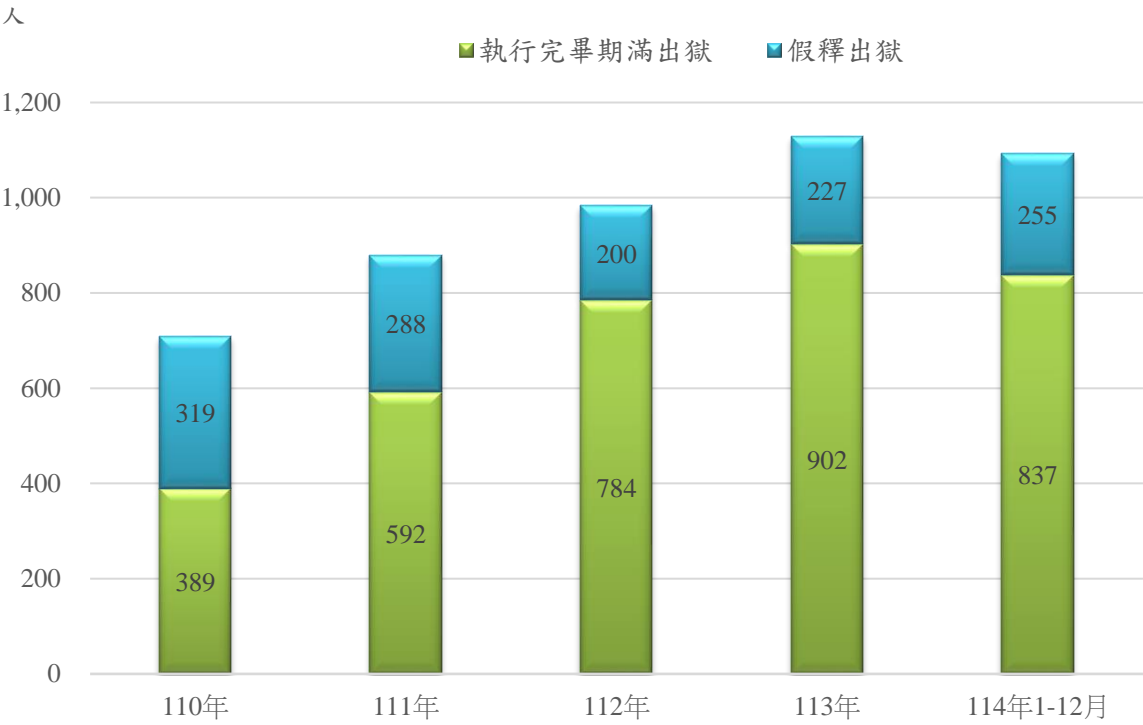
表3. 法務部矯正署新竹監獄受刑人收容情形

單位：人

年別	總計	上年底 在監人數	入監人數		出監人數			年(月)底 在監人數
				新入監		執行完畢 期滿出獄	假釋出獄	
110年	3,774	1,923	1,851	794	1,867	389	319	1,907
111年	4,247	1,907	2,340	1,179	2,459	592	288	1,788
112年	4,581	1,788	2,793	1,598	2,667	784	200	1,914
113年	4,769	1,914	2,855	1,613	2,785	902	227	1,984
114年1-12月	5,024	1,984	3,040	1,642	2,899	837	255	2,125

備註：不含乙種指揮書(押候執行者)

圖2. 法務部矯正署新竹監獄受刑人實際出獄情形



（三）新入監受刑人主要罪名

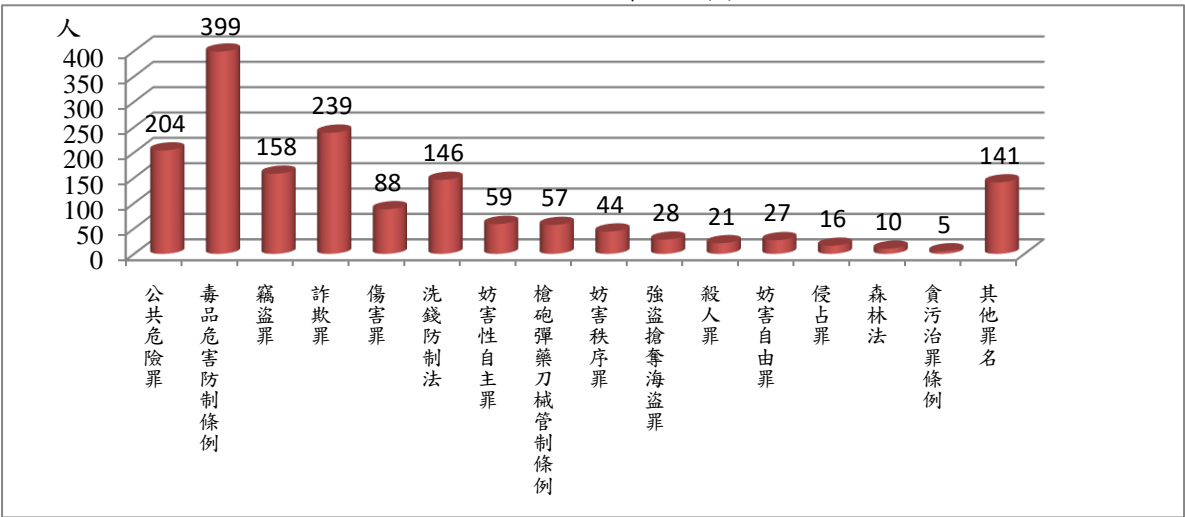
114年1-12月監獄新入監受刑人1,642人，其中以毒品危害防制條例399人(占24.3%)最多，其次為詐欺罪239人(占14.6%)，公共危險罪204人(占12.4%)再次之。三者合計為842人(占51.3%)。

表4. 法務部矯正署新竹監獄新入監受刑人主要罪名

項目別	110年	111年	112年	113年	114年1-12月	
						結構比
總計	794	1,179	1,598	1,613	1,642	100.0
公共危險罪	223	260	312	241	204	12.4
毒品危害防制條例	116	225	306	381	399	24.3
竊盜罪	96	118	186	155	158	9.6
詐欺罪	50	110	147	189	239	14.6
傷害罪	25	54	71	67	88	5.4
洗錢防制法	8	8	155	162	146	8.9
妨害性自主罪	58	58	67	63	59	3.6
槍砲彈藥刀械管制條	66	90	69	71	57	3.5
妨害秩序罪	5	19	39	49	44	2.7
強盜搶奪海盜罪	28	24	33	19	28	1.7
殺人罪	16	22	20	17	21	1.3
妨害自由罪	9	16	21	27	27	1.6
侵占罪	5	19	20	14	16	1.0
森林法	16	14	9	15	10	0.6
貪污治罪條例	6	12	8	8	5	0.3
其他罪名	67	130	135	135	141	8.6

註：毒品罪包括毒品危害防制條例、肅清煙毒條例及麻醉藥品管理條例，以下同。

圖3. 法務部矯正署新竹監獄新入監受刑人主要罪名
114年1-12月



（四）實際出獄受刑人罪名

114年1-12月實際出獄受刑人為1,092人，其中以毒品防制條例236人(占21.6%)最多；其次為公共危險罪206人(占18.9%)；竊盜罪144人(占13.2%)再次之，三者合計為586人(占53.7%)。

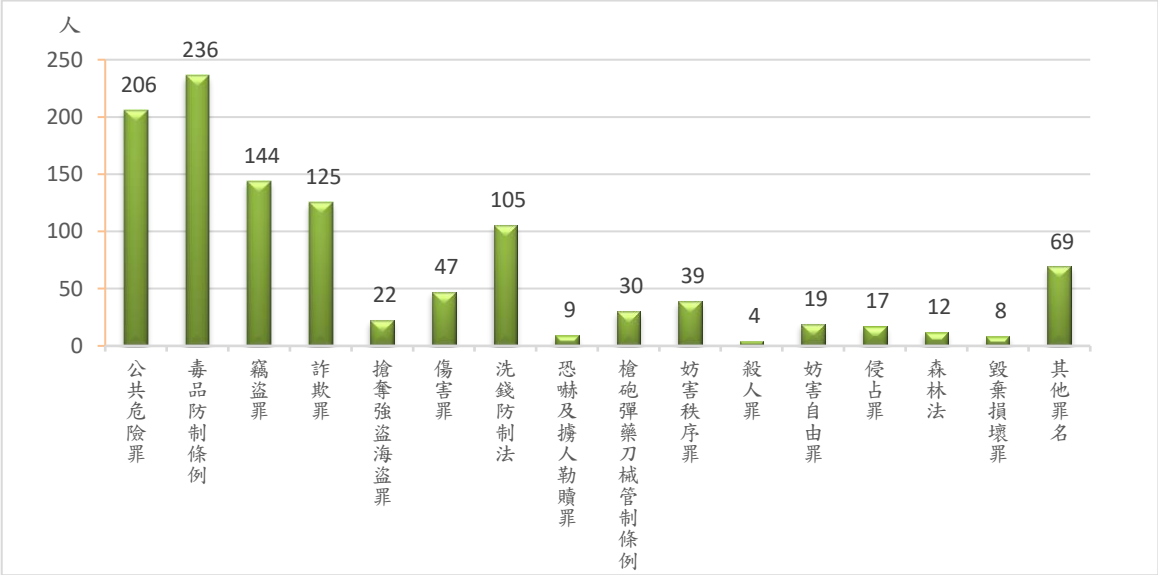
表5.法務部矯正署新竹監獄實際出獄受刑人主要罪名

項目別	110年	111年	112年	113年	114年1-12月	
						結構比
總計	708	880	984	1,129	1,092	100.0
公共危險罪	155	293	256	252	206	18.9
毒品防制條例	248	198	172	221	236	21.6
竊盜罪	79	86	134	133	144	13.2
詐欺罪	62	66	67	89	125	11.4
搶奪強盜海盜罪	16	16	14	19	22	2.0
傷害罪	15	31	46	48	47	4.3
洗錢防制法	2	30	122	147	105	9.6
恐嚇及擄人勒贖罪	13	4	6	8	9	0.8
槍砲彈藥刀械管制	42	45	30	39	30	2.7
妨害秩序罪	-	10	20	37	39	3.6
殺人罪	8	7	13	15	4	0.4
妨害自由罪	7	10	16	20	19	1.7
侵占罪	4	13	14	18	17	1.6
森林法	22	16	12	6	12	1.1
毀棄損壞罪	3	8	15	7	8	0.7
其他罪名	32	47	47	70	69	6.3

註：毒品罪包括毒品危害防制條例、肅清煙毒條例及麻醉藥品管理條例，以下同。

圖4. 法務部矯正署新竹監獄實際出獄受刑人主要罪名

114年1-12月



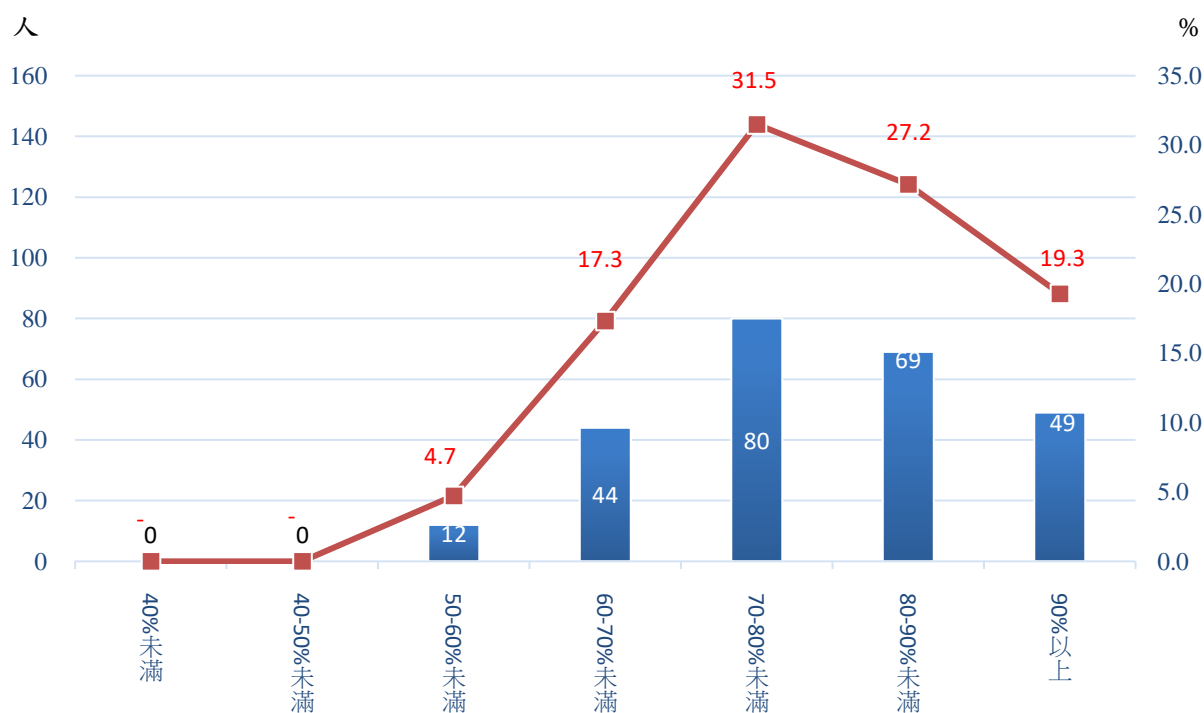
（五）假釋出獄有期徒刑受刑人在監執行率

114年1-12月本監假釋出獄有期徒刑受刑人計254人，其中在監執行率以執行70-80%未滿者80人(占31.5%)最多；其次為80-90%未滿者69人(占27.2%)；第三為90%以上者49人(占19.3%)，三者合計為198人(占78.0%)。另執行率達90%計49人(占19.3%)。

表6.法務部矯正署新竹監獄 有期徒刑受刑人 假釋出獄在監執行率

單位：人、%								
項目別	總計	40%未滿	40-50%未滿	50-60%未滿	60-70%未滿	70-80%未滿	80-90%未滿	90%以上
110年	319	-	-	27	90	117	54	31
111年	287	-	-	23	80	94	69	21
112年	200	-	-	17	45	73	40	25
113年	227	-	-	19	45	75	60	28
114年1-12月	254	-	-	12	44	80	69	49
結構比(%)	100.0	-	-	4.7	17.3	31.5	27.2	19.3

圖5. 有期徒刑受刑人 假釋出獄在監執行率
114年1-12月



（六）在監受刑人主要罪名

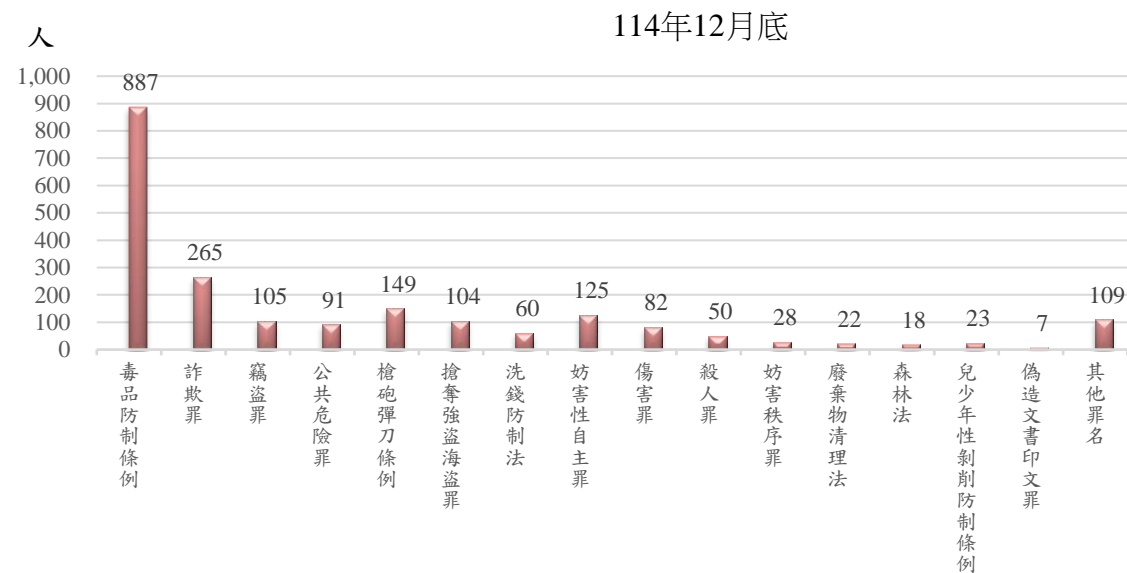
114年12月底在監受刑人2,125人，其中以毒品防制條例887人(占41.7%)最多，其次為詐欺罪265人(占12.5%)，槍砲彈刀條例149人(占7.0%)再次之，三者合計為1,301人(占61.2%)。

表7. 法務部矯正署新竹監獄在監受刑人主要罪名

項目別	110年底	111年底	112年底	113年底	114年12月底	
						百分比(%)
總計	1,907	1,788	1,914	1,984	2,125	100.0
毒品防制條例	894	814	833	872	887	41.7
詐欺罪	149	140	184	230	265	12.5
竊盜罪	127	114	140	99	105	4.9
公共危險罪	151	136	152	116	91	4.3
槍砲彈刀條例	159	152	149	150	149	7.0
搶奪強盜海盜罪	126	113	110	113	104	4.9
洗錢防制法	7	27	47	48	60	2.8
妨害性自主罪	66	57	56	75	125	5.9
傷害罪	35	51	50	55	82	3.9
殺人罪	47	45	37	33	50	2.4
妨害秩序罪	4	5	16	26	28	1.3
廢棄物清理法	13	12	25	19	22	1.0
森林法	26	18	10	21	18	0.8
兒少年性剝削防制條例	9	12	12	12	23	1.1
偽造文書印文罪	12	9	10	7	7	0.3
其他罪名	82	83	83	108	109	5.1

註：毒品罪包括毒品危害防制條例、肅清煙毒條例及麻醉藥品管理條例，以下同。

圖6. 法務部矯正署新竹監獄在監受刑人主要罪名



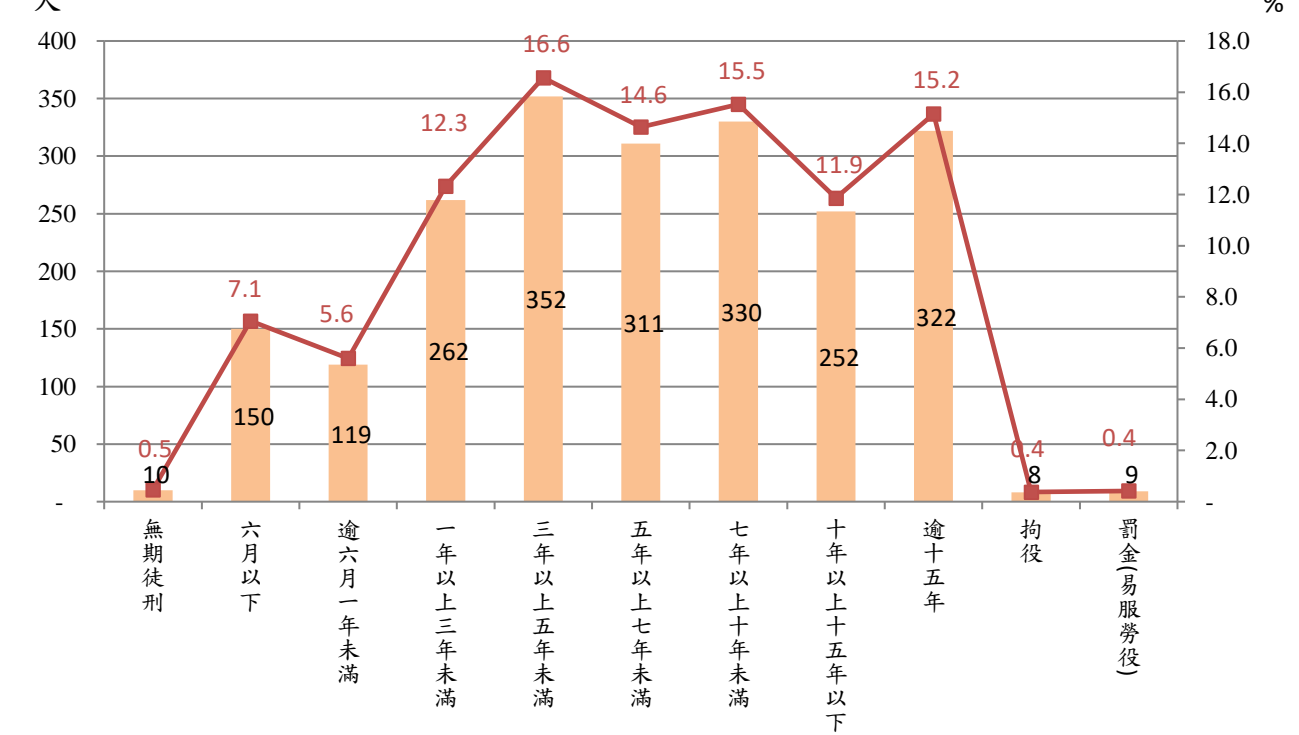
（七）在監受刑人應執行刑刑名

114年12月底在監受刑人為2,125人，其中無期徒刑10人(占0.5%)；有期徒刑應執行刑名三年以上五年未滿者352人最多(占16.6%)，七年以上十年未滿者330人(占15.5%)次之，逾十五年者322人(占15.2%)再次之，有期徒刑前三項合計1,004人(占47.3%)。

表8. 法務部矯正署新竹監獄 在監受刑人應執行刑刑名

項目別		單位：人、%					
		110年底	111年底	112年底	113年底	114年12月底	百分比(%)
總計		1,907	1,788	1,914	1,984	2,125	100.0
無期徒刑		10	9	8	8	10	0.5
有期徒刑	六月以下	113	136	152	129	150	7.1
	逾六月一年未滿	60	68	105	104	119	5.6
	一年以上三年未滿	189	150	226	243	262	12.3
	三年以上五年未滿	334	306	321	317	352	16.6
	五年以上七年未滿	240	226	250	280	311	14.6
	七年以上十年未滿	302	300	291	333	330	15.5
	十年以上十五年以下	304	262	249	241	252	11.9
	逾十五年	332	314	294	314	322	15.2
拘役		12	11	14	10	8	0.4
罰金（易服勞役）		11	6	4	5	9	0.4

圖7. 法務部矯正署新竹監獄 在監受刑人應執行刑刑名
114年12月底



(八) 在監受刑人年齡分析

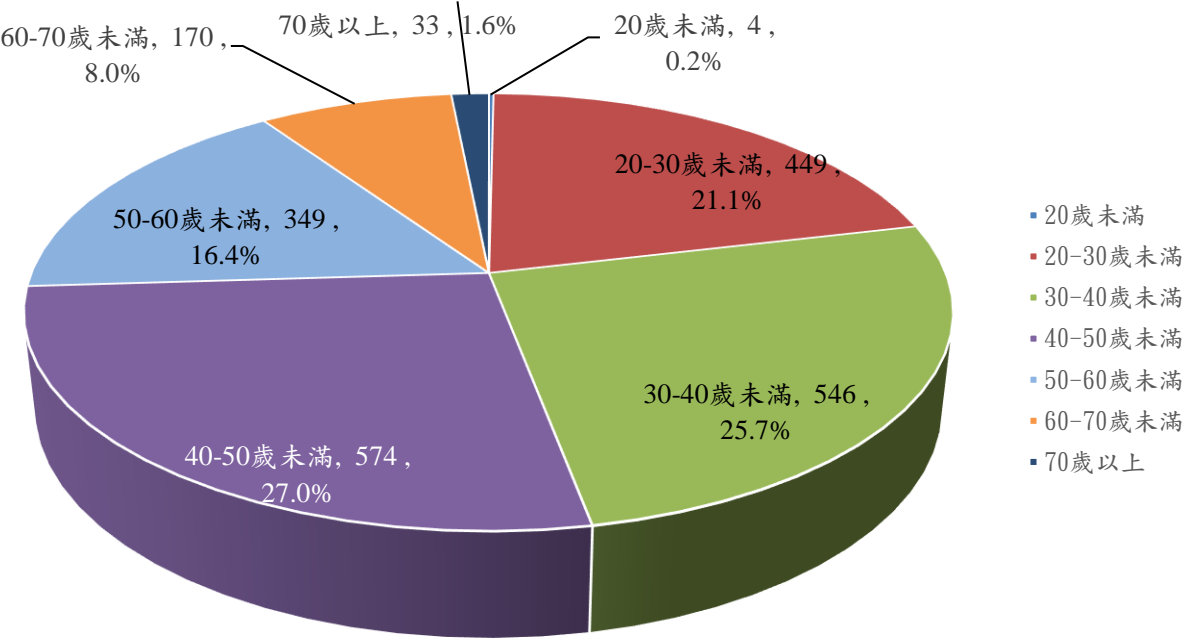
114年12月底在監受刑人為2,125人，其中年齡以40-50歲未滿者574人(占27.0%)最多；其次為30-40歲未滿者546人(占25.7%)；第三為20-30歲未滿者449人(占21.1%)，三者合計為1,569人(占73.8%)。另65歲以上計92人(占4.3%)。

表9.法務部矯正署新竹監獄 在監受刑人年齡分佈

單位：人、%

項目別	總計	20歲未 滿	20-30歲未 滿	30-40歲 未滿	40-50歲 未滿	50-60歲 未滿	60-70歲未 滿	70歲以 上	65歲以 上
110年底	1,907	1	364	457	628	336	103	18	43
111年底	1,788	1	351	411	598	311	92	24	46
112年底	1,914	4	367	473	598	346	104	22	45
113年底	1,984	4	383	509	575	348	139	26	67
114年12月底	2,125	4	449	546	574	349	170	33	92
結構比(%)	100.0	0.2	21.1	25.7	27.0	16.4	8.0	1.6	4.3

圖8. 法務部矯正署新竹監獄 在監受刑人年齡分佈
114年12月底



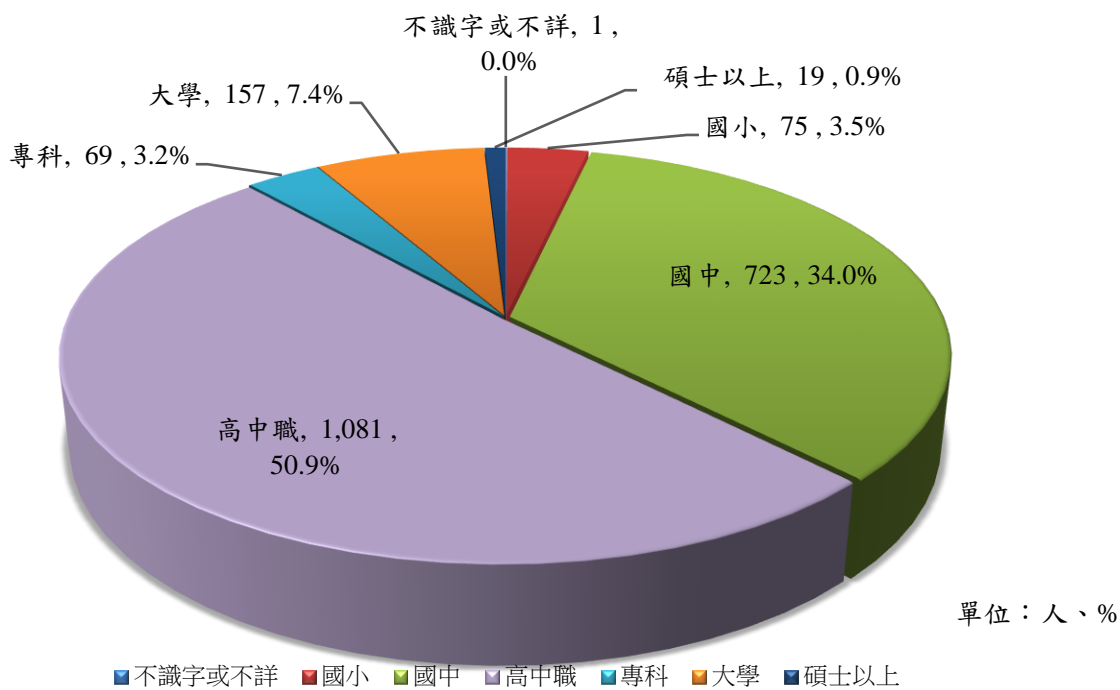
（九）在監受刑人教育程度

114年12月底在監受刑人為2,125人，其中以高中職者1,081人(占50.9%)最多；其次為國中者723人(占34.0%)；第三為大學者157人(占7.4%)，三者合計為1,961人(占92.3%)。另碩士以上計19人(占0.9%)。

表10.法務部矯正署新竹監獄 在監受刑人教育程度

單位：人、%								
項目別	總計	不識字或不詳	國小	國中	高中職	專科	大學	碩士以上
110年底	1,907	1	81	760	898	64	97	6
111年底	1,788	1	87	659	867	62	105	7
112年底	1,914	1	64	719	935	63	123	9
113年底	1,984	2	81	677	996	73	139	16
114年12月底	2,125	1	75	723	1,081	69	157	19
結構比(%)	100.0	0.0	3.5	34.0	50.9	3.2	7.4	0.9

圖9. 法務部矯正署新竹監獄 在監受刑人教育程度
114年12月底



(十) 受刑人保外就醫情形

本監113年底保外就醫人數13人，114年1-12月辦理保外就醫人數7人，114年1-12月保外就醫結束原因及人數：保外就醫還監8人，保外就醫期間死亡3人，保外就醫失聯1人，保外就醫除名2人，截至本月底尚在保外就醫人數6人。

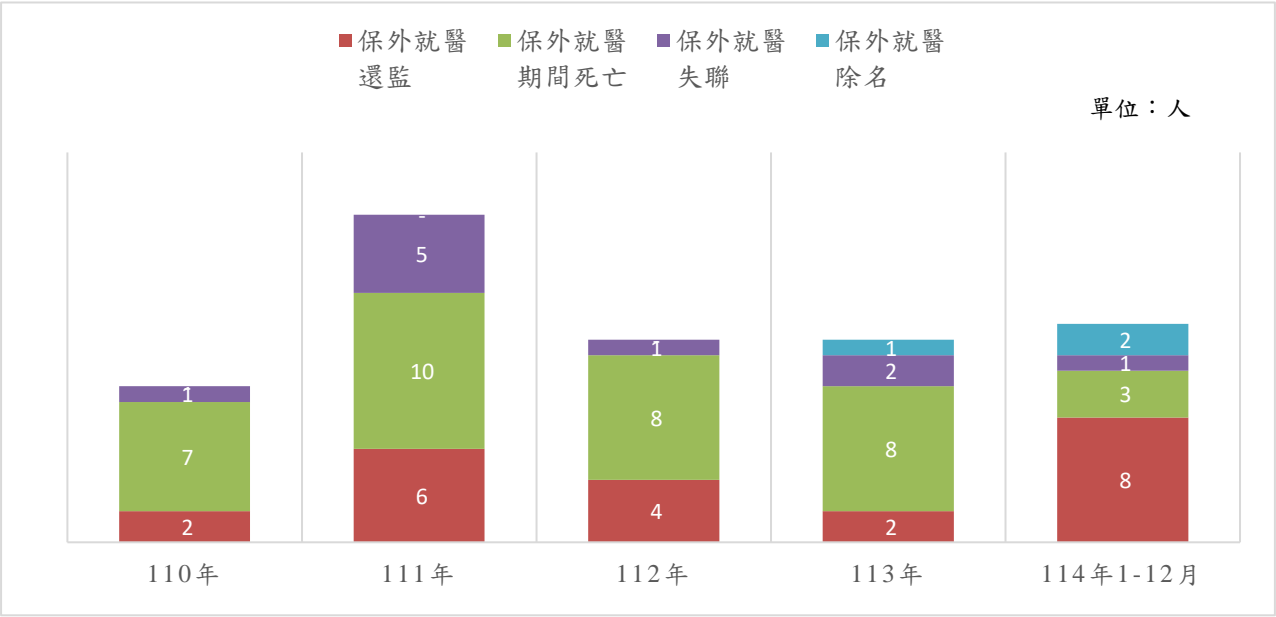
表11. 法務部矯正署新竹監獄受刑人保外就醫情形

單位：人

項目別	上年底保外就醫人數	本年度辦理保外就醫人數	保外就醫結束原因及人數					年(月)底保外就醫人數
			計	保外就醫還監	保外就醫期間死亡	保外就醫失聯	保外就醫除名	
110年	20	14	10	2	7	1	-	24
111年	24	14	21	6	10	5	-	17
112年	17	9	13	4	8	1	-	13
113年	13	13	13	2	8	2	1	13
114年1-12月	13	7	14	8	3	1	2	6

圖10. 法務部矯正署新竹監獄受刑人保外就醫結束原因

114年1-12月



(十一) 受刑人移監情形

114年1-12月本監移送他監502人，其中以雲林監獄72人(占14.3%)最多，其次為臺南監獄71人(占14.1%)，臺北監獄53人(占10.6%)再次之。

114年1-12月他監移入本監34人，其中以臺北監獄17人(占50.0%)最多，其次為新竹分監9人(占26.5%)，臺中監獄3人(占8.8%)再次之。

表12. 法務部矯正署新竹監獄 本監移送他監情形

單位：人、%

項目別	110年	111年	112年	113年	114年1-12月	
						百分比(%)
總計	284	691	561	515	502	100.0
臺北監獄	109	139	163	122	53	10.6
新竹分監	-	14	29	33	22	4.4
臺中監獄	3	6	7	2	5	1.0
彰化監獄	-	68	70	35	1	0.2
雲林監獄	35	-	-	-	72	14.3
雲林第二監獄	-	209	142	35	2	0.4
嘉義監獄	33	34	1	105	37	7.4
臺南監獄	-	69	70	2	71	14.1
東成監獄	-	1	-	70	35	7.0
屏東監獄	-	35	1	34	-	0.0
新店分監	7	9	-	-	-	0.0
花蓮監獄	-	35	35	1	-	0.0
泰源監獄	2	-	-	35	35	7.0
臺中外役分監	13	10	6	-	-	0.0
八德外役監獄	33	25	16	1	22	4.4
武陵外役分監	8	10	8	-	-	0.0
明德外役監獄	5	4	3	-	1	0.2
自強外役監獄	30	22	7	4	5	1.0
其他	6	1	3	36	141	28.1

表13. 法務部矯正署新竹監獄 他監移入本監情形

單位：人、%

項目別	110年	111年	112年	113年	114年1-12月	
						百分比(%)
總計	199	223	29	32	34	100.0
臺北監獄	9	20	11	20	17	50.0
桃園監獄	6	12	-	-	-	0.0
新竹分監	178	179	4	2	9	26.5
臺中監獄	3	3	1	1	3	8.8
基隆監獄	-	-	-	-	-	0.0
基隆分監	-	-	-	-	-	0.0
雲林第二監獄	-	4	4	2	2	5.9
其他	3	5	9	7	3	8.8